



Служба „Преса и
информация“

Съд на Европейския съюз ПРЕССЪОБЩЕНИЕ № 34/16

Люксембург, 18 март 2016 г.

Съдебната статистика за 2015 г.: нови рекорди в производителността и броя на образуваните дела пред Съда на ЕС

Институцията като цяло

Както показва статистиката, 2015 година се откроява с изключително интензивния ритъм на съдебната дейност на институцията. През изминалата година пред трите съдилища, които я съставят, бяха образувани общо 1 711 дела. Това е най-високият брой образувани за една година дела в цялата история на институцията. Увеличението засяга най-вече Съда, доколкото за първи път този показател за него надхвърли символичния праг от 700 дела. Освен това с 1 755 приключени дела през 2015 г. годишната производителност достигна безпрецедентно равнище.

Институцията е удовлетворена от този развой на събитията, който свидетелства за доверието на националните съдилища и гражданите към нея. Тя приветства и приетата от законодателните органи на Европейския съюз реформа в устройството на съдебната власт в Съюза — резултат от законодателен процес, започнал още през 2011 г. Всъщност чрез триетапен процес на удвояване на броя на съдиите в Общия съд до 2019 г. тази реформа ще даде възможност на институцията да се справя и напред с растящия брой на съдебните спорове и да продължи да изпълнява своята задача в служба на европейските граждани при зачитане на потребността от качество и ефективност на правосъдието. Структурната реформа бе съпътствана и от изготвянето на нов процедурен правилник на Общия съд. Той влезе в сила на 1 юли 2015 г. и ще укрепи възможностите на този съд да разглежда делата в разумен срок съобразно изискванията на справедливия процес.

Съдът

Статистиката на Съда за 2015 г. като цяло сочи запазване на досегашните равнища на производителност и ефективност, но и най-вече постоянна тенденция към увеличаване на делата.

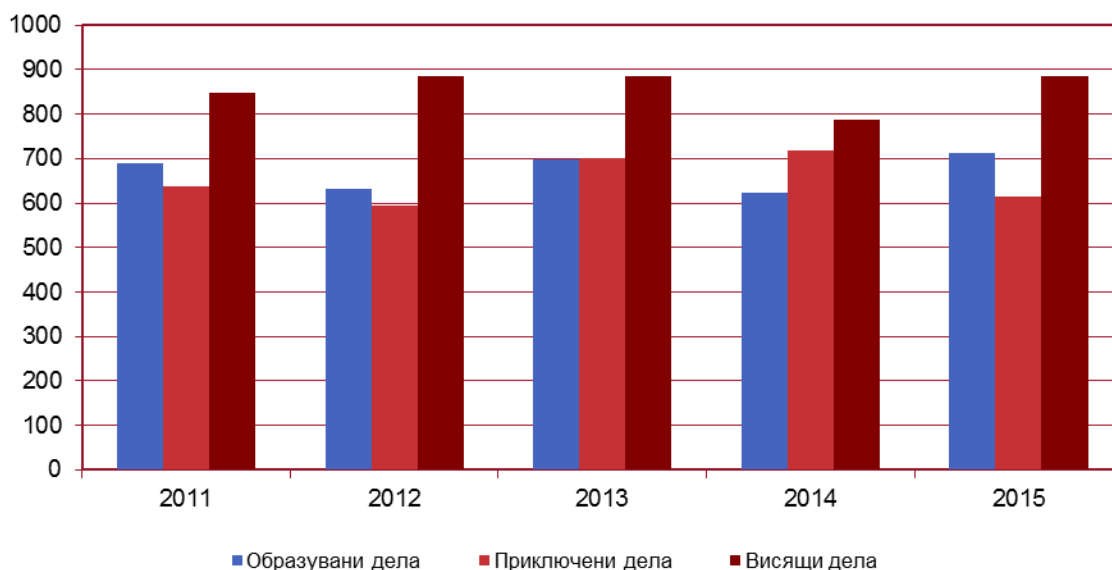
През 2015 г. бяха образувани 713 дела, което е абсолютен рекорд в историята на Съда¹. Обяснението за този извънредно голям брой дела, нараснал с близо 15 % спрямо 2014 г. (622), се открива в комбинирания ефект от значителното нарастване на броя на жалбите срещу актове на Общия съд (215 жалби — близо два пъти повече от 2014 г. (111) и най-високото равнище на този показател в историята на Съда) и многото отправени до Съда преюдициални запитвания (436, което е втората най-висока стойност на този показател след тази за 2013 г. — 450).

През 2015 г. Съдът приключи 616 дела, което е като цяло по-малко отколкото през 2014 г. (719), и отчасти се дължи на обстоятелството, че през 2014 г. бяха образувани по-малко

¹ Освен в сравнение с 1979 г., когато са образувани 1 324 дела. Необикновено големият брой на делата през онази година обаче се обяснява с многото подадени жалби за отмяна с един и същ предмет.

дела (622) и съответно през изминалата година по-малко дела бяха достигнали до етап на решаване. Броят на висящите дела към 31 декември 2015 г. възлиза на 884, което отразява увеличение спрямо края на 2014 г. (787), но съответства точно на ситуацията към 31 декември 2013 г., а с разлика от две дела — и на ситуацията към 31 декември 2012 г. (886).

Статистическите данни за продължителността на производствата през 2015 г. са много положителни. По-конкретно, при преюдициалните запитвания средната продължителност на делата се установи на 15,3 месеца, съвсем близо до рекордното постижение от 2014 г. (15 месеца). При преките иски и жалби продължителността на делата през 2015 г. беше 17,6 месеца, което бележи значително намаление спрямо предходните години (между 19,7 и 24,3 месеца за периода 2011—2014 г.). При жалбите срещу решения на Общия съд средната продължителност на делата през 2015 г. беше 14 месеца, което е най-ниската средна стойност на този показател за последните години.



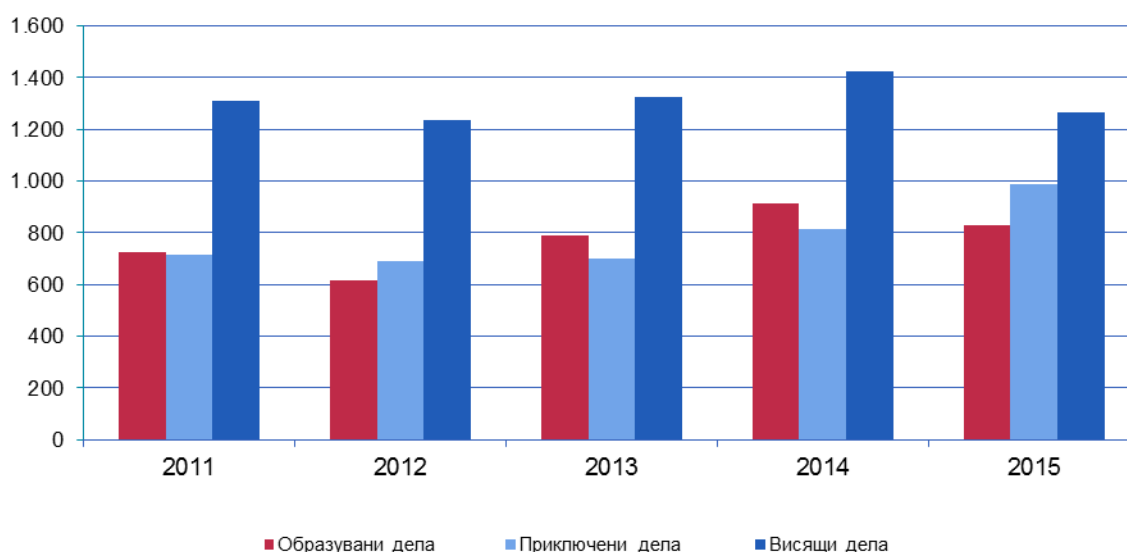
	2011 г.	2012 г.	2013 г.	2014 г.	2015 г.
Образувани дела	688	632	699	622	713
Приключени дела	638	595	701	719	616
Висящи дела	849	886	884	787	884

Общият съд

2015-а ще остане в историята на Общия съд като особено важна година. Възползвайки се от постигнатото по пътя на реформите, осъществявани от няколко години насам, и от безрезервната отдаденост на персонала си, институцията достигна изключително равнище на производителност без увеличаване на средствата. Резултатите надминаха очакванията — през 2015 г. Общият съд приключи 987 дела, което съставлява близо 90-процентно увеличение спрямо 2010 г. (когато бяха приключени 527 дела) и над 20-процентно подобрене спрямо миналата година, макар тогава също да бяха постигнати исторически резултати (814 приключени дела).

Броят на образуваните дела пък потвърждава общата тенденция на увеличение, която се наблюдава от създаването на съда. През 2015 г. бяха образувани 831 дела — натовареност в правораздавателната дейност, близка до рекордната стойност, отбелязана през 2014 г. (912 дела). Средният брой образувани годишно дела между 2013 г. и 2015 г. е с 40 % по-висок от средния брой дела, образувани между 2008 г. и 2010 г.

Увеличаването на производителността обаче бе толкова рязко, че съдът в значителна степен успя да намали броя на висящите дела (от 1 423 през 2014 г. на 1 267 през 2015 г., тоест спад от над 10 %). Накрая, сред основните показатели за дейността на съда следва да се подчертае и продължаващата тенденция от 2013 г. насам за значително намаляване на средната продължителност на производствата (от 23,4 месеца през 2014 г. на 20,6 месеца през 2015 г., тоест спад с над 10 %).



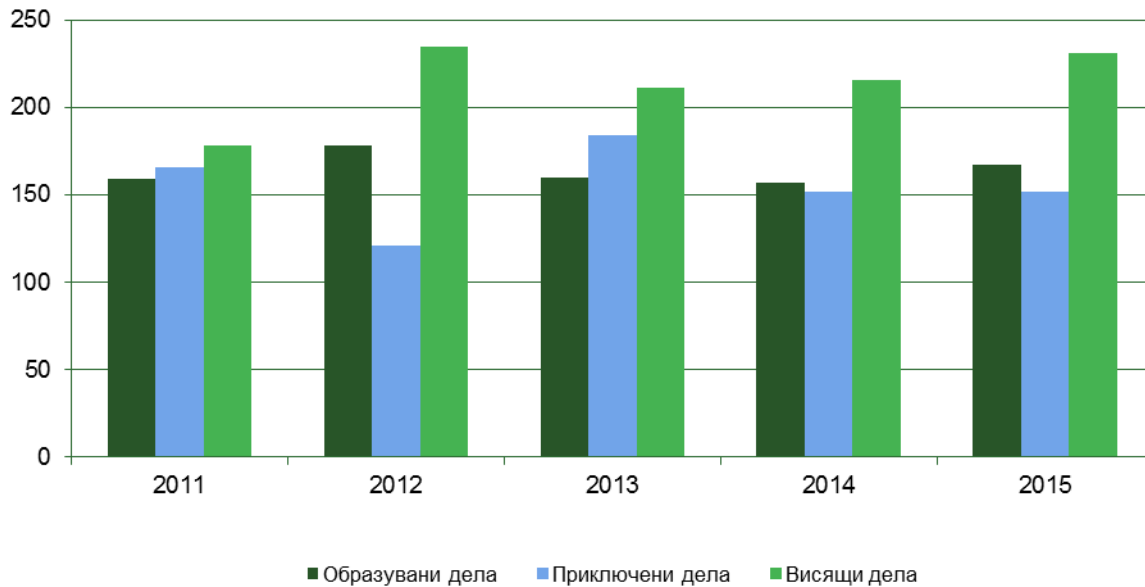
	2011 г.	2012 г.	2013 г.	2014 г.	2015 г.
Образувани дела	722	617	790	912	831
Приключени дела	714	688	702	814	987
Висящи дела	1 308	1 237	1 325	1 423	1 267

Съдът на публичната служба

Съдебната статистика за 2015 г. показва, че броят на образуваните дела (167) нараства слабо в сравнение с предходната година (157), а броят на приключените дела е еднакъв (152).

Броят на висящите дела към 31 декември 2015 г. възлиза на 231, докато към същия момент на 2014 г. е бил 216. Следва обаче да се отбележи, че през последните две години се наложи Съдът на публичната служба да спре разглеждането на голям брой дела до произнасянето на Общия съд на Европейския съюз.

Средната продължителност на производствата (без да се отчита времето, през което производството евентуално е спряно) намаля от 12,7 месеца през 2014 г. на 12,1 месеца през 2015 г. (срещу 14,7 месеца през 2013 г.).



	2011 г.	2012 г.	2013 г.	2014 г.	2015 г.
Образувани дела	159	178	160	157	167
Приключени дела	166	121	184	152	152
Висящи дела	178	235	211	216	231

*Неофициален документ, предназначен за медиите, който не обвързва Съда.
За допълнителна информация се свържете с Илияна Палъова ☎ (+352) 4303 3708*